

ИНСТРУКЦИЯ ПОЛЬЗОВАТЕЛЯ

Модуль «Дневник ЖКО»
Модуль «Дневник ИМКО»

Нур-Султан, 2019г.

Содержание

1 Модуль «Дневник ЖКО».....	2
1.1 Суммативное оценивание за раздел	3
1.2 Суммативное оценивание за четверть.....	4
1.3 Обратная связь.....	4
1.4 Вкладка «Шкала перевода».....	4
1.5 Вкладка «Домашнее задание».....	5
2 Модуль «Дневник ИМКО».....	6

Модули «Дневник ЖКО» и «Дневник ИМКО» предназначены для мониторинга успеваемости учащихся Интеллектуальных школ и позволяют ученикам и участникам учебного процесса получать информацию о текущих и итоговых оценках, домашних заданиях в режиме онлайн.

1 Модуль «Дневник ЖКО»

Для того, чтобы перейти в модуль «Дневник ЖКО» нужно на главной странице системы «Система управления школой» (далее-Система) открыть раздел «Школьное» и выбрать данный модуль. См. рис. 1 Модуль «Дневник ЖКО».

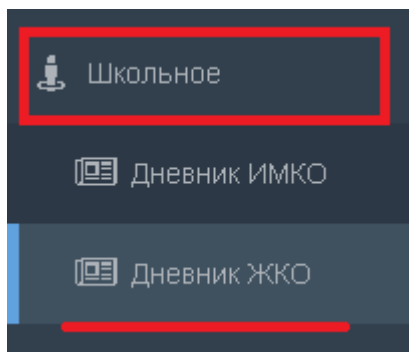


Рисунок 1. Модуль "Дневник ЖКО"

Далее откроется страница дневника где для начала нужно указать период, параллель, класс, ФИО ученика и нажать на опцию «Открыть». См. рис. 2 Параметры данных.

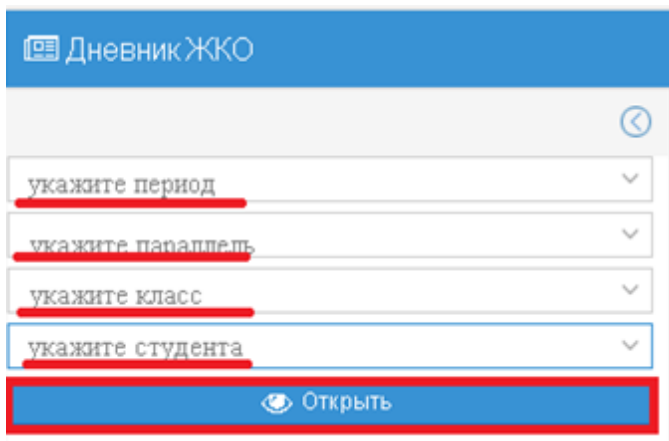
A screenshot of a mobile application form titled 'Дневник ЖКО'. The form has a blue header with the title and a back arrow icon. Below the header are four dropdown menus with the following labels: 'укажите период', 'укажите параллель', 'укажите класс', and 'укажите студента'. At the bottom of the form is a blue button with a white eye icon and the text 'Открыть'. Red lines highlight the dropdown menus and the 'Открыть' button.

Рисунок 2. Параметры данных

После откроется дневник выбранного ученика с результатами успеваемости по всем учебным дисциплинам. В таблице будут отображены результаты в процентах и итоговая оценка. См. рис. 3 Результаты успеваемости ученика.

Дневник ЖКО			
	Предмет	Результат...	Оценка
1	Самопознание	0%	
2	Физическая культура	100%	5
3	Всемирная история	96.21%	
4	Искусство	45%	
5	Казахская литература	74%	
6	Немецкий язык	0%	
7	Информатика	100%	5
8	Казахский язык	88.89%	
9	Английский язык	80%	4
10	География	75.18%	4
11	Физика	86.25%	5
12	Математика	67.74%	
13	Русский язык и литера...	46.94%	
14	Биология	85.54%	
15	История Казахстана	84.64%	
16	Химия	76.25%	
17	Корейский язык	0%	
18	Французский язык	0%	

Рисунок 3. Результаты успеваемости ученика

Для того, чтобы посмотреть успеваемость ученика по отдельному предмету нужно кликнуть по наименованию предмета. Далее откроются следующие вкладки: суммативное оценивание за раздел, суммативное оценивание за четверть, обратная связь, шкала перевода, обратная связь.

1.1 Суммативное оценивание за раздел

Таблица «Суммативное оценивание за раздел» отображает успеваемость ученика по каждому разделу изучаемой учебной дисциплины. Результаты успеваемости оцениваются в баллах, а также в таблице будет отображаться общий максимальный балл. См. рис. 4 Таблица «Суммативное оценивание за раздел».

Суммативное оценивание за раздел		Суммативное оценивание за четверть		Обр
	Наименование раздела	Результат	Максимум	
1	Раздел 1А Промышленная революция и ее в...	12	13	
2	Раздел 1В Индия и Британия XVIII века	14	15	

Рисунок 4. Таблица "Суммативное оценивание за раздел"

В таблице предоставлена возможность просмотра уровня учебных достижений по каждому разделу. Для этого нужно нажать на опцию «Показать». См. рис. 5 Уровень учебных достижений.

Максимум	Уровень учебных достижений			
13	Низкий	Средний	Высокий	
15	Определяет роль промышленного переворота в становлении Англии как ведущей мировой державы	Допускает значительное количество ошибок, раскрывая роль промышленного переворота в становлении Англии как ведущей мировой державы	Допускает незначительное количество ошибок, раскрывая роль промышленного переворота в становлении Англии как ведущей мировой державы	Определяет роль промышленного переворота в становлении Англии как ведущей мировой державы

Рисунок 5. Уровень учебных достижений

1.2 Суммативное оценивание за четверть

Таблица «Суммативное оценивание за четверть» отображает успеваемость ученика по учебным дисциплинам за четверть. Результаты успеваемости оцениваются в баллах, а также в таблице будет отображаться общий максимальный балл. См. рис. 6 Таблица «Суммативное оценивание за четверть».

Суммативное оценивание за раздел	Суммативное оценивание за четверть	
Наименование раздела	Результат	Максимум
Раздел 1А Промышленная революция и ее в...	14	15
Раздел 1В Индия и Британия XVIII века	9	10

Рисунок 6. Таблица "Суммативное оценивание за четверть"

1.3 Обратная связь

В данной вкладке родителям и учащимся предоставляется возможность просмотра комментариев учителей по успеваемости. Для этого нужно перейти на вкладку «Обратная связь» и нажать на опцию «Открыть» или два раза кликнуть по наименованию сообщения. См. рис. 7 Вкладка «Обратная связь».

Суммативное оценивание за раздел	Суммативное оценивание за четверть	Обратная связь	Шкала перевода	Домашние задания
Заголовок	Дата	Сообщение		
1 Успеваемость ученика в 1 четверти...	13.11.2019	Успеваемость ученика в 1 четверти оценивается на "5".		

Рисунок 7. Вкладка "Обратная связь"

1.4 Вкладка «Шкала перевода»

В данной вкладке предоставлена возможность просмотра шкалы перевода процентов в оценки. Для просмотра нужно перейти на вкладку «Шкала перевода». См. рис. 8 Вкладка «Шкала перевода».

Квартал	Обратная связь	Шкала перевода	Домашние задания
	С	По	Оценка
1	85%	100%	5
2	65%	84%	4
3	40%	64%	3
4	0%	39%	2

Рисунок 8. Вкладка "Шкала перевода"

1.5 Вкладка «Домашнее задание»

В данной вкладке предоставлена возможность просмотра домашнего задания. Для этого нужно перейти на вкладку «Домашнее задание» и нажать на опцию «Просмотр». См. рис. 9 Вкладка «Домашнее задание».

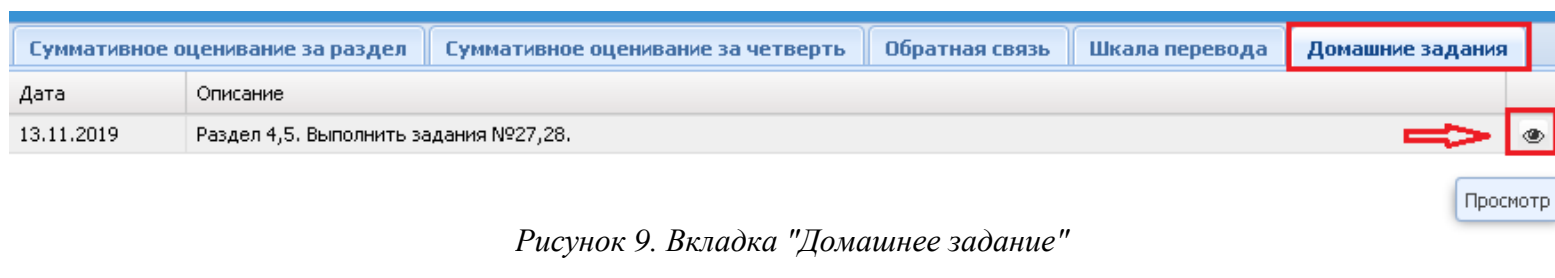


Рисунок 9. Вкладка "Домашнее задание"

Далее откроется диалоговое окно просмотра домашнего задания. См. рис. 10 Просмотр домашнего задания.

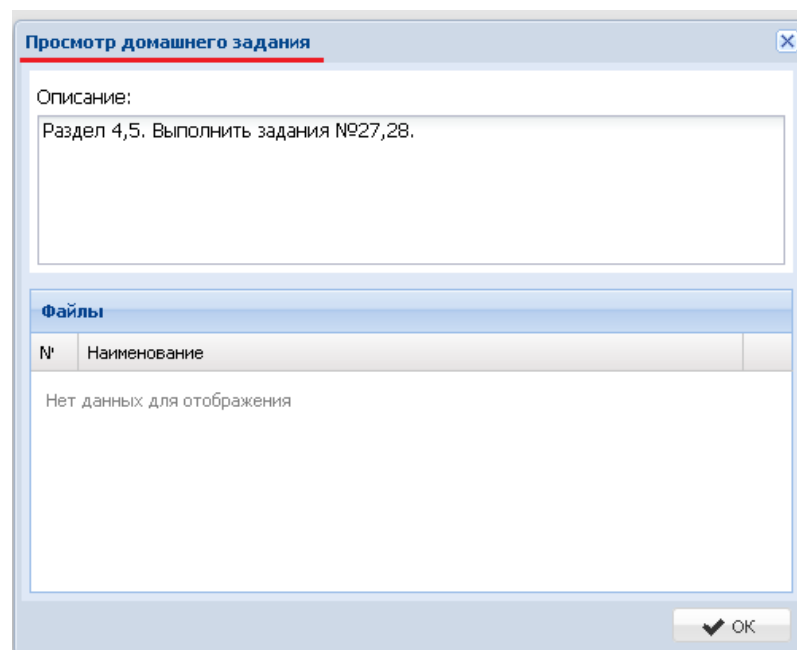


Рисунок 10. Просмотр домашнего задания

2 Модуль «Дневник ИМКО»

Для того, чтобы перейти в модуль «Дневник ИМКО» нужно на главной странице Системы открыть раздел «Школьное» и выбрать данный модуль. См. рис. 11 Модуль «Дневник ИМКО».

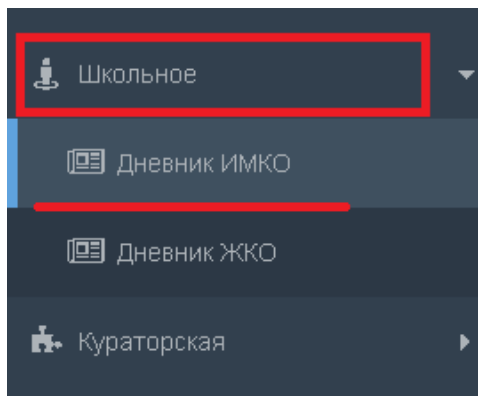


Рисунок 11. Модуль "Дневник ИМКО"



Примечание: В 2019-2020 учебном году в модуле «Дневник ИМКО» доступны данные по успеваемости 12 классов.

Далее откроется страница дневника где для начала нужно указать период, параллель, класс, ФИО ученика и нажать на опцию «Открыть». См. рис. 12 Параметры данных.

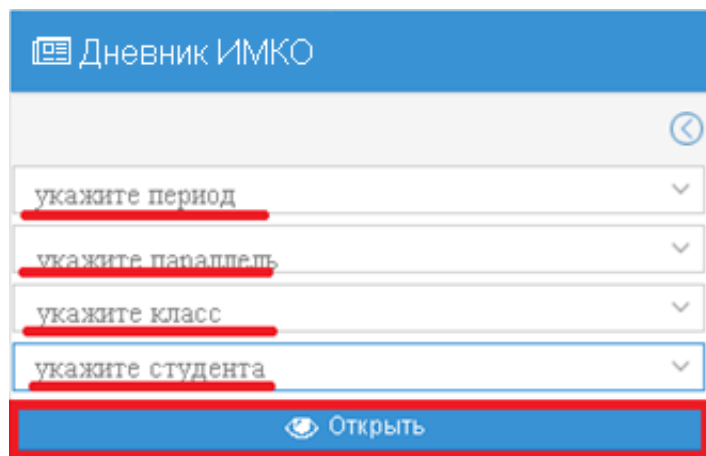


Рисунок 12. Параметры данных

Далее откроется дневник выбранного ученика с результатами успеваемости (формативное и внутреннее суммативное оценивание) по всем учебным дисциплинам. См. рис. 13 Дневник ученика.

Дневник ИМКО					
	Наименование предмета	Форматив	Внутр. сумматив	Итого	Изменение
1	Thinking skills	0 0	0 0		
2	Английский язык	8 8	20 24		11.10.2019
3	Биология(Углубленная)	0 19	0 60		
4	География(Стандартная)	8 8	22 30	5	08.10.2019
5	Графика и проектирование(Стандартная)	0 12	0 10		
6	Информатика(Углубленная)	15 15	29 40	5	19.10.2019
7	История Казахстана	0 0	0 0		
8	История Казахстана (Казахстан в современном мире)	8 8	27 40	4	15.10.2019
9	Казахский язык и литература	11 11	25 40	4	11.10.2019

Рисунок 13. Дневник ученика

Для того, чтобы посмотреть успеваемость ученика по отдельному предмету нужно кликнуть по наименованию предмета. После откроется страница, где будут отображены результаты успеваемости ученика по целям обучения. См. рис. 14 Результаты успеваемости по целям обучения.

Печать				
	Наименование цели	Результат	Дата выставления	Описание
Listening (2 цели)				
1	1.1.1	Достиг	11.10.2019	12.L7 understand speaker viewpoints and extent of agreement, both implicit or explicit, between speakers on a range of familiar and unfamiliar general and curricular topics
2	1.1.2	Достиг	11.10.2019	12.L8 recognise inconsistencies in argument in extended talk on a range of familiar and unfamiliar general and curricular topics
Reading (2 цели)				
3	1.1.3	Достиг	11.10.2019	12.R4 read a wide range of extended fiction and non-fiction texts on a variety of more complex and abstract general and curricular topics with confidence and enjoyment
4	1.1.4	Достиг	11.10.2019	12.R6 recognise the attitude, opinion or tone of the writer in extended texts on a range of more complex and abstract general and curricular topics
Writing (2 цели)				
5	1.1.5	Достиг	11.10.2019	12.W1 plan, write, edit and proofread work at text level independently on a wide range of general and curricular topics, including some complex and abstract topics
6	1.1.6	Достиг	11.10.2019	12.W6 develop independently coherent arguments supported when necessary by examples and reasons for a wide range of written genres in familiar general and curricular topics, and some unfamiliar topics
Speaking (2 цели)				
7	1.1.7	Достиг	11.10.2019	12.S4 evaluate and comment on the views of others in a growing variety of talk contexts on a range of familiar and unfamiliar general and curricular topics
Домашняя работа				
	Дата	Описание	Загруженные файлы	
Домашние задания на выбранную четверть не найдены...				

Рисунок 14. Результаты успеваемости по целям обучения

В модуле предоставлена возможность выгрузки отчета по успеваемости в разрезе предметов в формате Excel на трех языках. Для этого нужно нажать на опцию «Печать» и выбрать язык. См. рис. 15 Опция «Печать».

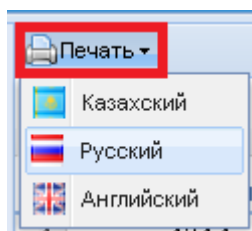


Рисунок 15. Опция "Печать"

А также, следует отметить, что в модуле предоставлена возможность просмотра домашнего задания ученика.



***Примечание:** В случае возникновения проблем при работе с вышеописанными модулями необходимо обратиться к куратору Интеллектуальной школы.*